



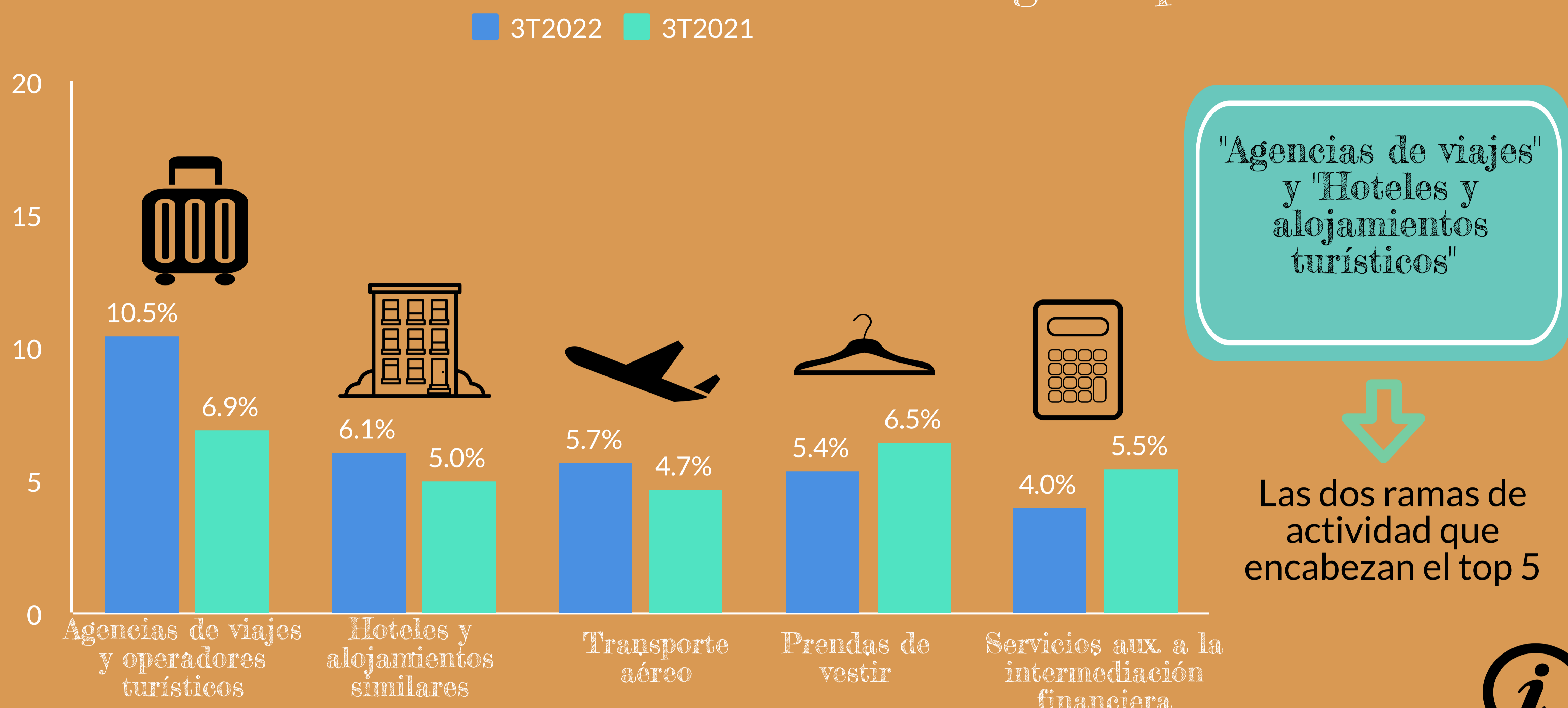
# Informe mensual

Comercio Electrónico

Abril 2023

## Comercio Electrónico en España

Variación anual (%) del volumen de Negocio por Actividades




Fuente: elaboración propia con datos de CNMC

## Comercio Electrónico en Europa

Valor de transacciones por usuario (miles \$ por habitante)

Número de usuarios (millones)



57,3%

Crecimiento del e-Commerce  
En los próximos cinco años.

88 millones

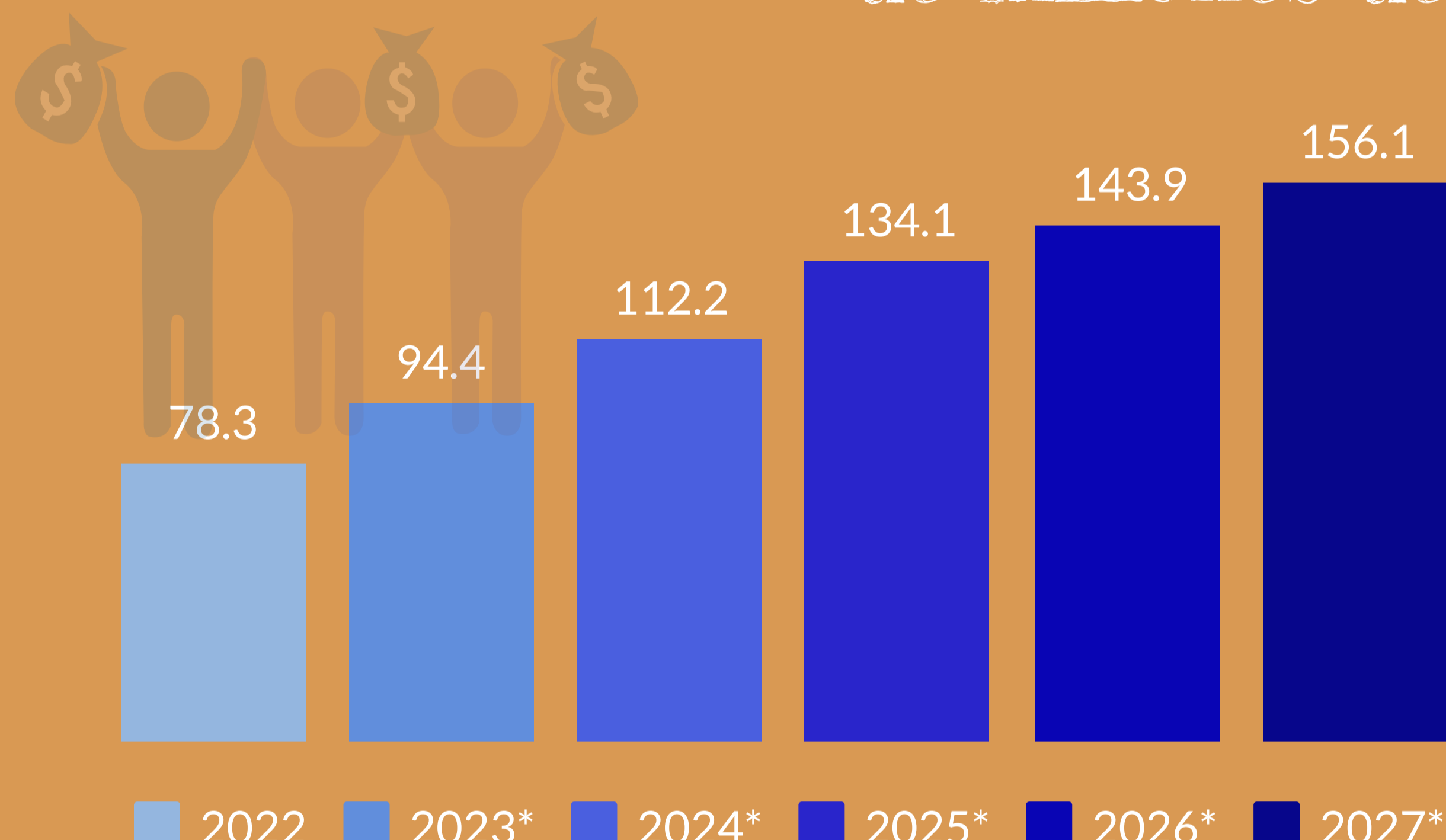
Crecimiento de usuarios del e-Commerce  
En los próximos cinco años.

Fuente: elaboración propia con datos de Statista

## Comercio Electrónico en América Latina

Evolución de los ingresos del e-Commerce (miles de millones de \$)

El e-Commerce en LATAM se incrementará, aproximadamente un 99% hasta los 156 mil millones de dólares en 5 años

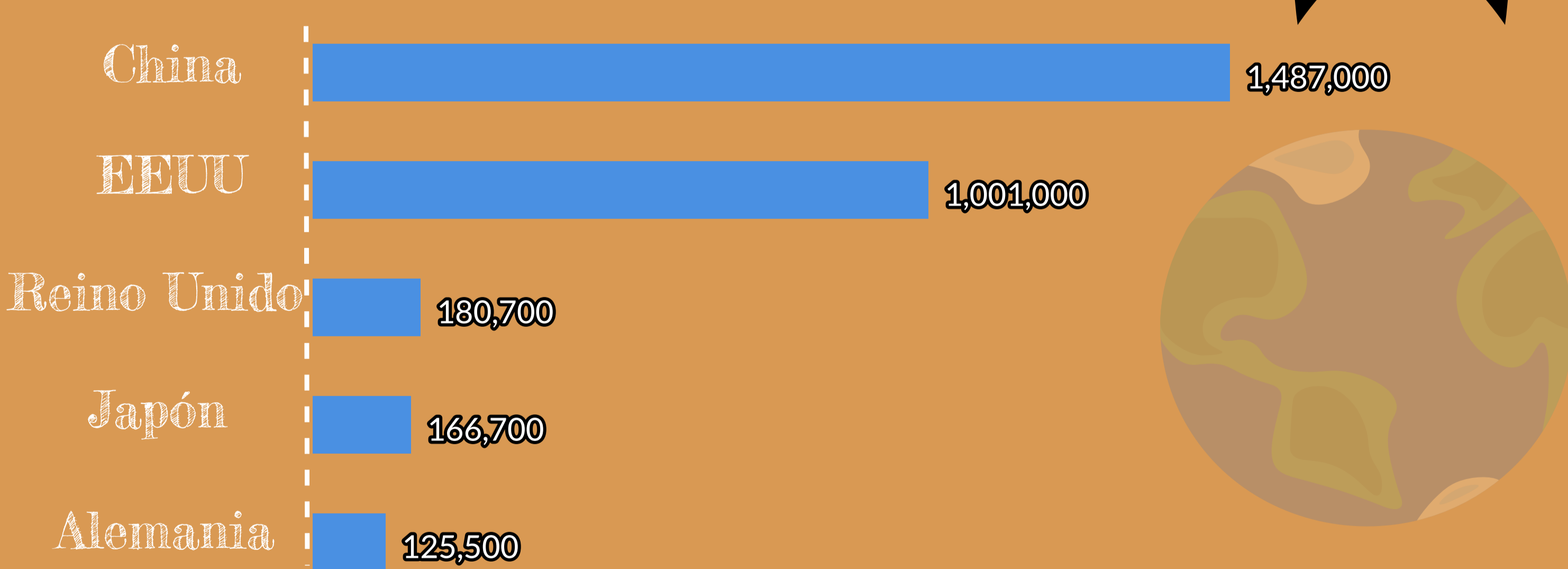


Fuente: elaboración propia con datos de Statista (\* Los años con asterisco son predicciones)

## Comercio Electrónico en el Mundo


Comparación global de transacciones del E-commerce (millones de \$)

Ingresos del E-commerce (billones de \$)



4,11

Número de usuarios (millones)



El mercado Chino se posiciona como el de mayor volumen de transacciones

Fuente: elaboración propia con datos de Statista (datos de febrero del 2023).

N-Economía | Infografías

Visítanos: [n-economia.com](http://n-economia.com)

Descarga el informe completo: <http://n-economia.com/informesneco/informe-mensual/>

