

Actividades de I+D en España (INE)

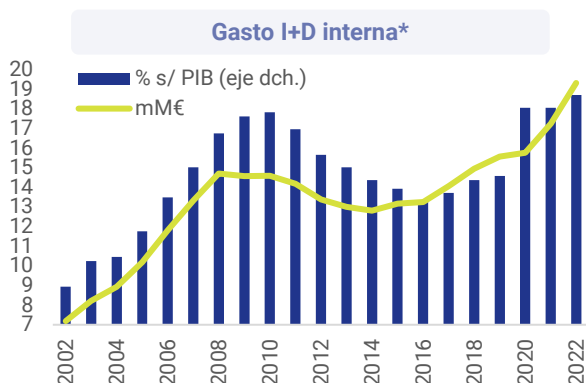
2022

Gasto

19.325
millones €

1,44%
del PIB

+12%
interanual



Por ramas de actividad, destacan Servicios de I+D (18,8% s/total), Programación, consultoría y otras actividades informáticas (12%) y Vehículos de motor (11%)

Por sectores de ejecución



Por origen de la financiación



* Ruptura de la serie por el cambio en el concepto "empresa" en 2021

Estadísticas de hipotecas sobre viviendas (INE)

Sep.23

Nº hipotecas

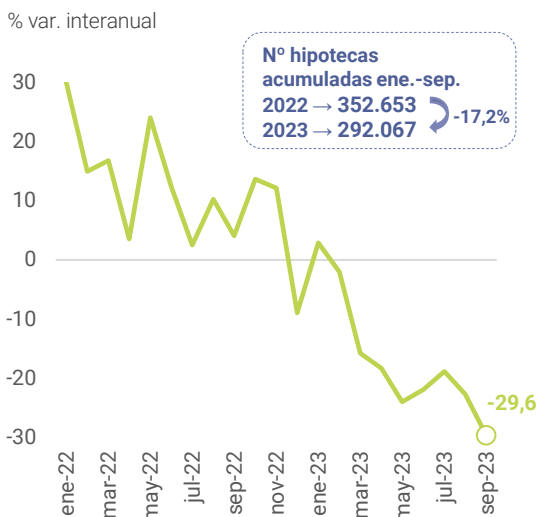
31.054

-29,6%
interanual

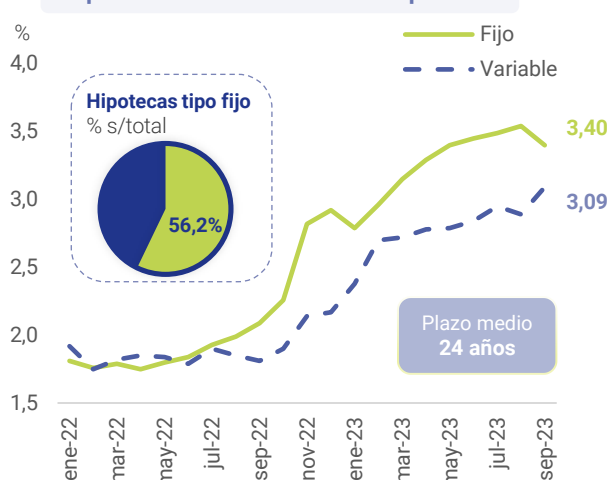
+9,6%
mensual

Importe medio

143.186€



Tipo de interés medio nuevas hipotecas



Índice de precios industriales España (INE)

Oct.23

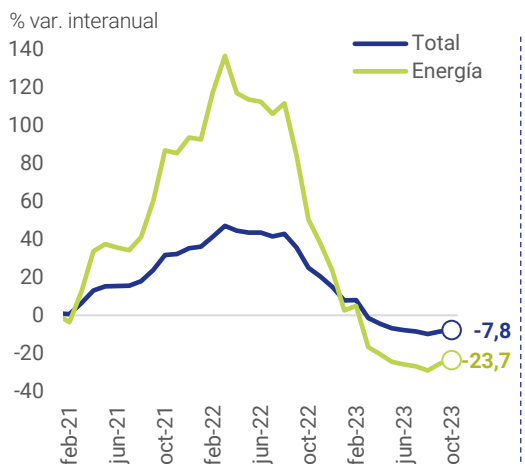
Total

-7,8%
interanual

-1,5%
mensual

Total sin energía

+1,3%
interanual



Por CCAA

% var. interanual

Asturias	-16,8	C. Valenciana	-6,2
I. Baleares	-15,8	Castilla-La Mancha	-5,9
Cantabria	-13,2	Andalucía	-5,5
País Vasco	-12,3	Cataluña	-5,4
C. Madrid	-12,0	Castilla y León	-4,7
Canarias	-11,8	La Rioja	-3,8
R. Murcia	-10,3	CF Navarra	-3,6
Aragón	-9,5	Extremadura	-2,4
Galicia	-6,8		

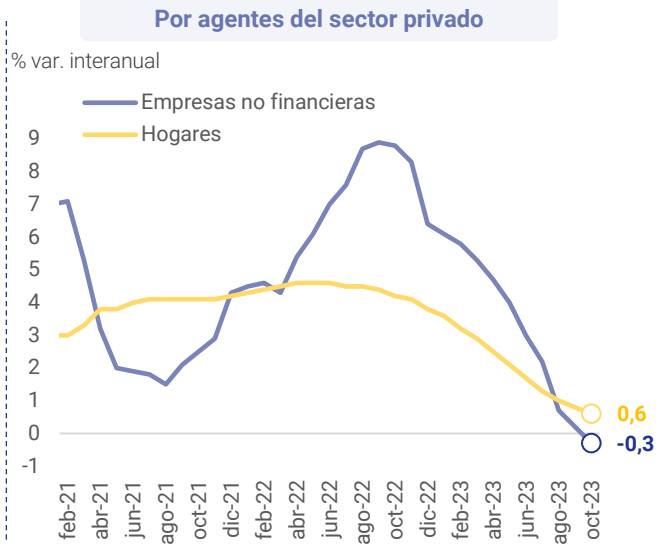
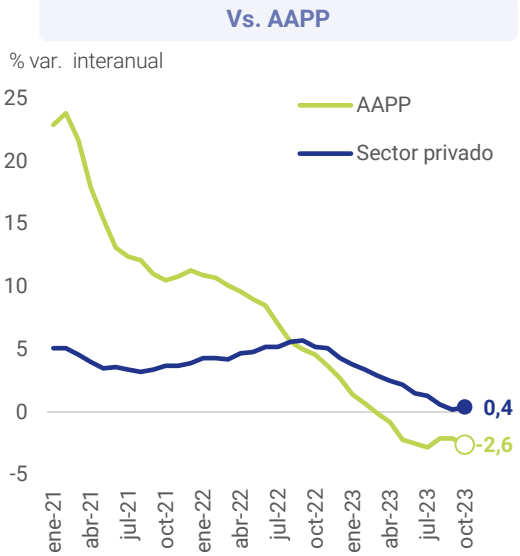
Préstamos al sector privado en la Eurozona (BCE)

Oct. 23

Total
+0,4%
interanual

Empresas no financieras
-0,3%
interanual

Hogares
+0,6%
interanual



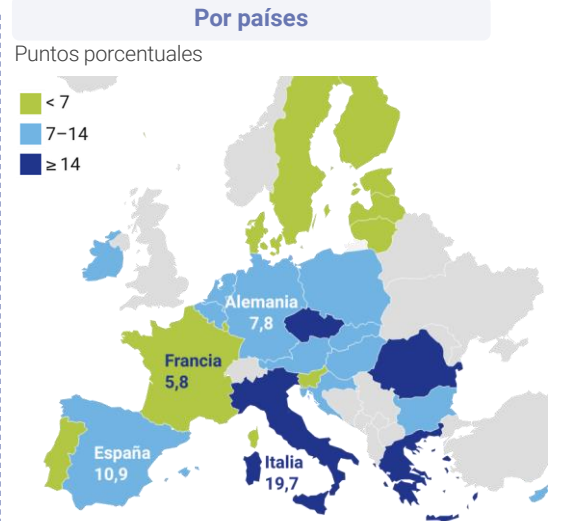
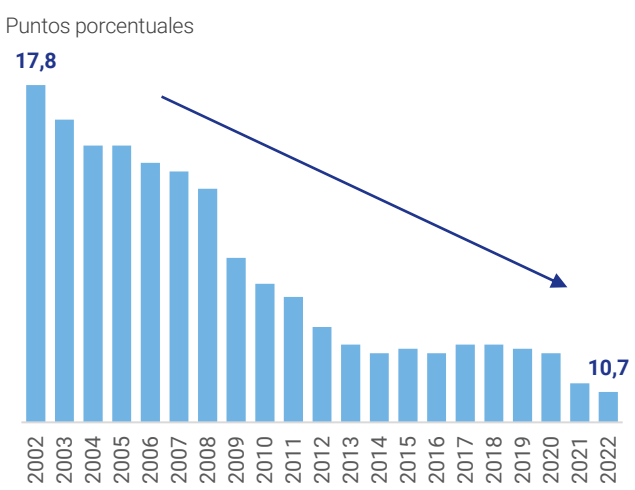
Brecha de género en el empleo* en la UE-27 (Eurostat)

2022

UE
10,7
pp

Eurozona
10,2
pp

España
10,9
pp



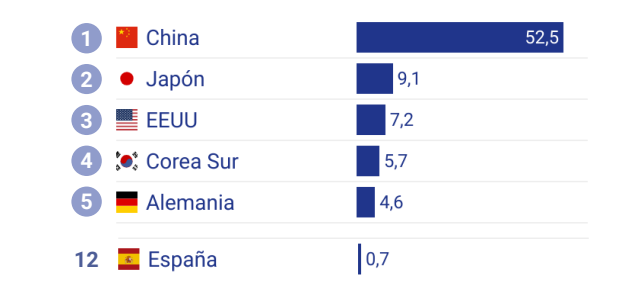
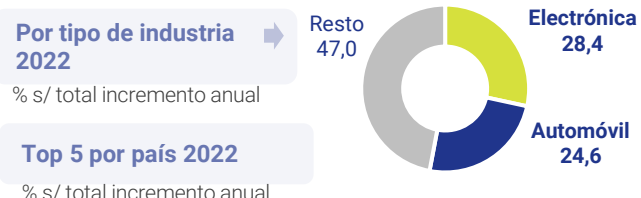
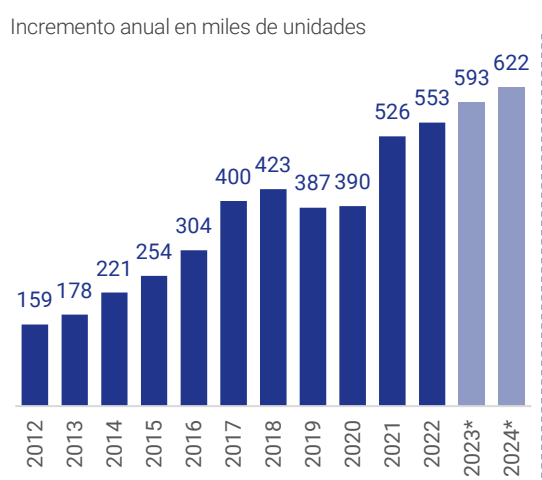
* Diferencia entre tasas de empleo masculina y femenina de trabajadores entre 20 y 64 años

Automatización industrial a nivel global (International Federation of Robotics)

2022

Stock
3.904.000
robots

+12,2%
interanual
+553.000
robots



* Previsiones