

# 231 mil afiliados menos en enero y crecimiento anual del paro efectivo

Valoración paro registrado,  
contratos, afiliación

Datos enero 2024

La afiliación cae en 231 mil personas, el segundo peor enero desde 2013 y se sitúa en 20,6 millones. En términos anuales crece un 2,61%.

Los demandantes de empleo aumentan en 123 mil personas y se elevan hasta los 4,55 millones. En términos interanuales han crecido ligeramente.

La contratación aumenta un 6,22% en enero, impulsada por la indefinida. En términos anuales cae un 1,26%, con retrocesos solo en la de naturaleza indefinida.

Análisis Randstad Research: Comercio y Hostelería pierden 100 mil empleos en enero, por el fin de la campaña de Navidad

# 231 mil afiliados menos en enero y crecimiento anual del paro efectivo

Cae la afiliación y crecen fuertemente los demandantes de empleo en enero. La contratación sigue en caída interanual.

Los meses de enero siempre se caracterizan por fuertes caídas de la afiliación, lo que los convierte estacionalmente en el peor mes del año. En esta ocasión, las variaciones mensuales de ambas variables han mostrado el comportamiento habitual, con ligero empeoramiento respecto al enero de 2023 en el caso de la afiliación y una mejoría en el del paro registrado. Se ha medido asimismo un notable crecimiento en los demandantes de empleo durante enero, que también se ha producido entre los demandantes ocupados. Finalmente, la contratación ha crecido respecto al mes anterior pero sigue descendiendo en términos interanuales.

La **afiliación a la Seguridad Social** en enero **disminuyó en 231.250 personas**, un descenso de un 1,11%, lo que el convierte este dato en el segundo peor enero desde 2013 (solo 2020 fue peor). La **serie desestacionalizada** de afiliados, según el Ministerio, refleja un ligero aumento mensual. Por otra parte, el crecimiento interanual del empleo se desacelera cinco centésimas en su tasa, hasta un 2,61%. La cifra total de afiliados queda situada en los **20,60 millones de personas**.

**La contratación creció un 6,22% respecto a diciembre, con un total de 1,19 millones de contratos.** En comparación con el mes anterior, el aumento de la contratación se ha producido solo en la indefinida (+22,21%) mientras que cae en la temporal (-3,22%). **En términos interanuales**, la contratación indefinida se redujo un 4,47% mientras que la temporal se creció un 1,27%.

**Los demandantes de empleo** crecieron de manera muy intensa durante el mes de enero, con un **incremento de 123.177 personas (+2,79%)**, el segundo peor registro en dicho mes desde 2013, **y se elevó su cifra hasta los 4,55 millones**. Y los **demandantes ocupados** -entre los que se incluyen los que tienen un contrato fijo discontinuo en inactividad- **crecieron en 32 mil y se sitúan en los 1,24 millones**. El **paro registrado creció en enero en 60.404 personas (+2,23%)**, mejorando la cifra de 2023. **La cifra total de parados registrados sitúa en los 2,77 millones**.

En cuanto al **paro efectivo** -el que se obtiene sumando al paro registrado aquellos demandantes de empleo con relación laboral, esencialmente los fijos discontinuos en inactividad- se situó en el último mes en **3,44 millones**, con una **brecha respecto al paro registrado de 734.692 personas**. El paro efectivo, además, es mayor en estos momentos de lo que era hace un año.

**En términos desestacionalizados el paro disminuyó en enero en 28 mil personas y la afiliación aumentó en 38 mil**

El **paro registrado descendió, en términos desestacionalizados, en 27.691 personas** durante enero, un descenso que se ve más que plenamente neutralizado en este mes por el crecimiento de los trabajadores fijos discontinuos en inactividad.

**La serie desestacionalizada de afiliación**, según los criterios del Ministerio de Inclusión, Seguridad Social y Migraciones, ha reflejado en enero un **aumento mensual de 38.357 personas**, equivalente a un **incremento del 0,18%**.

**En términos interanuales, la afiliación desestacionalizada crece un 2,68%**, lo que desacelera tres centésimas el crecimiento interanual.

**Comercio, Hostelería y Servicios auxiliares, los mayores descensos de empleo en enero. Andalucía y Cataluña lideraron la pérdida general de afiliación**

La **afiliación** a la Seguridad Social ha caído en todas las comunidades autónomas y en Ceuta y Melilla. Los mayores descensos se han medido en **Andalucía** (-43.624), **Cataluña** (+34.912) y **Com. Valenciana** (+34.572). El **paro registrado** aumentó en todas las CCAA excepto Baleares. El mayor incremento se midió en Andalucía (+20.077).

Por sectores, en enero la afiliación disminuyó en todos los sectores. Los mayores descensos se midieron en **Comercio** (-50.320), en **Hostelería** (-49.289) y en **Actividades Administrativas y Servicios Auxiliares** (-43.085).

### Indefinidos de muy corta duración: 29 mil personas firmaron más de uno en enero

**La contratación en enero creció un 6,22 respecto al mes anterior.** El aumento ha venido explicado en exclusiva por la contratación indefinida, ya que ha descendido la temporal. En total, en el mes de enero se firmaron 1,19 millones de contratos.

En el caso de la contratación indefinida se firmaron 506.622 contratos en enero, lo que supone 92.060 más que en diciembre (+22,21%). El 48,04% de los contratos indefinidos fueron a tiempo completo, frente a un 28,89% fijos discontinuos y un 23,07% indefinidos a tiempo parcial. Por otra parte, **28.732 personas firmaron en enero más de un contrato indefinido**, lo que supone el 6% de todos aquellos que firmaron algún contrato de dicha naturaleza. Desde inicios de 2022 ha ocurrido con 776 mil personas. La contratación temporal, por su parte, registró un descenso intermensual de 22.613 contratos (-3,22%).

En **términos interanuales**, la **contratación ha descendido un 1,26%**, con disminuciones solo en la indefinida (-4,47%) y crecimiento en la temporal (+1,27%).

### Análisis Randstad Research: Comercio y Hostelería pierden 100 mil empleos en enero, por el fin de la campaña de Navidad.

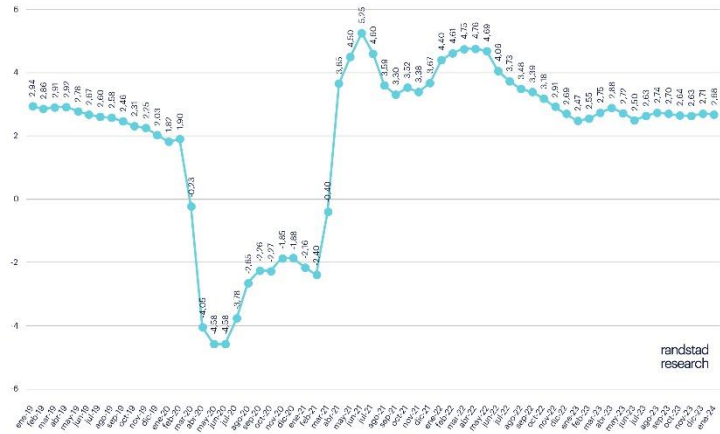
Los meses de enero nunca dan buenas noticias en materia de empleo y este 2024 no ha sido una excepción. La afiliación ha caído de forma significativa, en 231 mil personas, lo que supone el segundo peor enero desde 2014. Solo 2020 fue peor. El promedio de caída del empleo en los enero de la última década fue de 202 mil afiliados.

Con una caída de la afiliación de tal magnitud, la pérdida de empleo ha sido generalizada en todos los sectores de actividad. En todos ellos se han medido pérdidas de empleo en un mes donde el factor estacional más importante lo caracteriza el final de la campaña de Navidad y Reyes. Por esta razón, es muy marcado el perfil de los sectores que más empleo destruyen en enero: Comercio y Hostelería. Entre ambos la caída de afiliación fue de 99.609 afiliados (7 mil más que el pasado año), repartida a partes iguales. El sector de Logística también es uno de los grandes perjudicados en enero, también por el efecto estacional referido, y ha perdido 9.789 afiliados (4 mil más que el año pasado).

En el caso del sector de Comercio, la pérdida de afiliación en enero lleva una senda creciente. Los 50.320 afiliados menos en 2024 superan las cifras de enero de 2023 (-46.294) y de 2022 (-39.331) y, además, en términos interanuales su empleo solo crece en poco más de 43 mil personas, un aumento muy débil teniendo en cuenta que es un sector con unos 3,29 millones de afiliados. La Hostelería también ha visto caer en enero su afiliación más que en enero del año pasado y en términos interanuales cuenta con 72 mil afiliados más, mostrando mayor fortaleza.

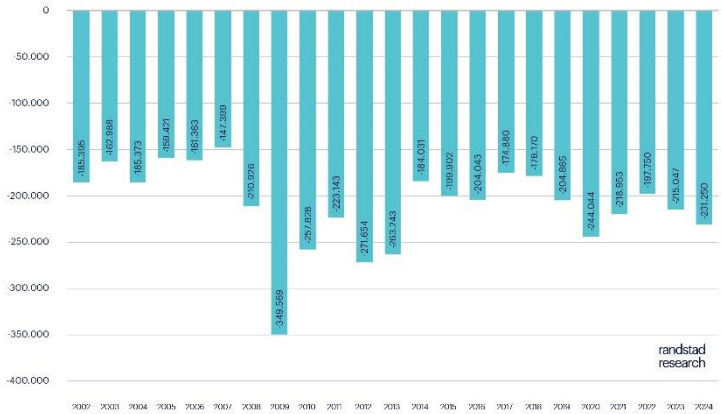
randstad research	ene- 24	variación mensual		variación anual	
		absoluta	%	absoluta	%
Afiliación a la SS	20.604.761	-231.250	-1,11	523.537	2,61
Demandantes de empleo	4.545.746	123.177	2,79	7.688	0,17
Paro registrado	2.767.860	60.404	2,23	-140.537	-4,83
Contratos registrados	1.185.600	69.447	6,22	-15.149	-1,26
Temporales	678.978	-22.613	-3,22	8.535	1,27
Indefinidos	506.622	92.060	22,21	-23.684	-4,47
Fijos discontinuos	146.368	-3.477	-2,32	-27.600	-15,86

Variación interanual de los afiliados a la Seguridad Social. Serie desestacionalizada



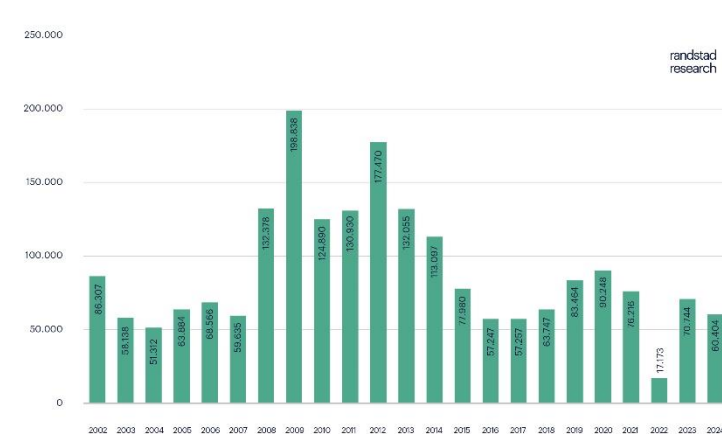
Variación intermensual de la afiliación a la Seguridad Social en España

Meses de enero desde 2002



Variación intermensual del paro registrado en España

Meses de enero desde 2002



## Información de contacto Randstad España

---

Departamento  
de comunicación

Leticia Serrano

[leticia.serrano@randstad.es](mailto:leticia.serrano@randstad.es)  
686 991 238

## Sobre Randstad Research

Randstad Research es el centro de estudios y análisis del Grupo Randstad en España, que nace con la clara misión de enmarcar el estudio del empleo en la economía española y sus incidencias en las empresas.

Este servicio de estudios de libre acceso sirve para poner a disposición de toda la sociedad información objetiva y solvente sobre el mercado de trabajo y los recursos humanos. Randstad Research combina el conocimiento de la realidad laboral, tanto española como internacional, con el rigor científico y metodologías contrastadas. Más información en: <https://www.randstadresearch.es>